

2022



GUIDE D'UTILISATION

PARLER CHIEN NIVEAU 1



Introduction

Le chien est le plus vieil animal domestiqué que nous connaissons. Il partage nos vies depuis plus de 15 000 ans. Pourtant, quand nous faisons l'acquisition d'un chien ou d'un chiot, rares sont les éleveurs ou refuges qui peuvent vous fournir un manuel d'utilisation du chien.

Pourquoi un tel manuel alors que nous connaissons si bien le chien? En fait, «nous pensons» le connaître, mais les récentes études en éthologie canine nous démontrent souvent le contraire. Mieux les connaître nous permet de mieux répondre à leurs besoins afin de mieux vivre en leur compagnie.

Ces guides d'utilisation du chien seront mis à jour régulièrement afin d'être le plus au fait des nouvelles avancées scientifiques. Êtes-vous prêt?

Mireille Chapleau
Éducatrice canine professionnelle

Table des matières

Précautions importantes et avertissements	P.3
Manipulation	P.4
Avant de commencer	P.6
Comprendre son chien	P.7
Parler chien	P.8
À propos	P.
Références	P.

Précautions importantes



Imaginez votre relation avec votre chien comme si vous interagissiez avec une autre culture. Si vous allez au Japon, au Tibet, au Congo, en Argentine ou dans n'importe quel autre pays différent du vôtre, vous y trouverez des similitudes et de nombreuses différences.

Les chiens nous ressemblent un peu, mais leur monde est on ne peut plus différent du nôtre. Comprendre leur langage et leurs modes de perception nous permet d'éviter des situations désagréables dont la plus dramatique est la morsure ou la mort.

Dans les médias, on entend souvent un gardien affirmer à propos de son animal qui a mordu: « je l'ai jamais vu venir, je ne comprends pas, il n'a pas averti!». La grande majorité des chiens avertissent, mais ils ne nous le disent pas en mots. Ils le disent en gestes, en postures. C'est à nous de les décoder, sans quoi l'escalade peut conduire à la blessure.

Exemple: Un enfant approche un chien en courant.

Le chien tourne la tête ou se lèche: —> l'enfant continue et veut le caresser.

L'animal recule: —> l'enfant le rejoint pour le caresser.

L'animal grogne: —> l'enfant rigole et continue de vouloir jouer.


Le chien jappe en montrant les dents: —> l'adulte croit que le chien joue aussi.

Le chien mordille le pied de l'enfant: —> L'enfant est étonné, le parent rigole et filme

Le chien mord l'enfant au sang: —> L'enfant pleure, le parent est scandalisé. Mauvais chien.

POURTANT LE CHIEN A CLAIREMENT SIGNIFIÉ SON INCONFORT DURANT L'INTERACTION. C'EST L'HUMAIN QUI N'A PAS COMPRIS SON MESSAGE.

Avertissements



«Au Québec, en 2020, 45 000 enfants âgés de 12 ans et moins sont victimes de morsures de chien au cours des 12 derniers mois; cela représente un peu plus de 120 morsures par jour. Le chien de la famille est responsable de 38 % de ces morsures».


www.humanimo.org

Autres consignes de sécurité



- Ne jamais laisser un chien et un enfant sans surveillance
- Ne jamais laisser un enfant monter sur un chien
- Ne jamais prendre un jouet à un chien sans l'échanger
- Ne jamais laisser un enfant approcher un chien qui mange
- Ne jamais approcher un chien quand il dort
- Ne jamais punir un chien quand il grogne, éloignez-vous

Assemblage



Aucun assemblage n'est requis. Par contre, pour le bien-être de votre animal, il vous faudra peut-être vous munir de:

- coussin/gamelle
- jouets
- harnais/laisse/collier
- **patience et persévérance**

Manipulation



Peu importe sa taille, le chien est un animal sensible et émotif. Il nécessite d'être manipulé avec soins:

- en promenade
- au moment du toilettage (griffe, brossage, etc.)
- quand il fait quelque chose que vous n'aimez pas


Race et identification (pour vous)

Nom/ race

Numéro d'identification SPA



Détails particuliers





Inclus



- Désir de plaire et de collaborer
- Instinct de prédateur
- Système d'alarme vocale
- Amour liquide et baveux
- Poils volatils (pour la majorité des modèles)
- Capacité d'empathie
- Besoin d'activité physique
- Besoin de stimulation mentale
- Opportunisme
- Capacité de faire fondre votre coeur


Non-inclus



- Marche au pied (si modèle chiot)
- Savoir se comporter correctement en société humaine
- Vétérinaire
- Historique de ses préférences
- Amour des chats et des enfants
- Interrupteur «on» et «off»



Avant de commencer



Le chien est un animal social. Cela implique qu'il a développé au fil des ans un système de communication avec ses congénères et développé un code que l'humain aurait intérêt à comprendre.

Le chien parle avec son corps, il bouge et émet des sons.

Il est normal de laisser votre chien grogner ou montrer les dents. Il s'agit d'un avertissement, un signal que quelque chose ne va pas.

Le présent guide utilise des mots d'humains pour décrire des émotions canines, nous en sommes conscients.



Observer ses oreilles

- Vers l'avant: je suis attentif
- Vers l'arrière: je ne me sens pas bien
- Relâchée sur les côtés: je suis calme

Observer ses yeux

- Pupilles rondes et dilatées: je suis attentif et/ou excité
- Le blanc de mon oeil est très visible: j'ai peur, je ne me sens pas bien
- La couleur de mon oeil (iris) occupe tout l'orbite: je suis calme et détendu



Observer son corps (non-exhaustif)

- Poil hérissé: excitation intense (positive ou négative)
- Corps tendu: prêt à bondir
- Mâchoire serrées: prêt à attaquer
- Queue entre les pattes: inconfort
- Queue droite en l'air, tendue (souvent combinée à oreilles vers l'avant et corps tendu): Je me présente grand(e), fort(e), imposant(e)
- Dentition entière visible: stress
- Crocs et dents avant visibles: avertissement de morsure imminente



Écoutez son jappement

- Avertissement, bienvenue, menace, jeu, excitation



Ce guide ne remplace en aucun cas un professionnel en comportement canin

Comprendre son chien

Ce que les spécialistes appellent «les signaux d'apaisement» de base



- Pour informer les autres de son état
- Pour éviter des conflits
- Pour s'apaiser soi-même dans une situation



Bailler (sans avoir dormi)

- Je signifie mon inconfort dans la situation
- Ne me touchez plus, ne m'approchez plus
- Laissez-moi m'acclimater ou retirez-moi de la situation svp

Se lécher le nez (sans avoir bu ni mangé)

- Je signifie mon inconfort dans la situation
- Ne me touchez plus, ne m'approchez plus
- Laissez-moi m'acclimater ou retirez-moi de la situation svp



Tourner la tête à l'approche d'une personne ou d'un autre animal

- Je ne veux pas de conflit
- Je me détourne de la situation
- Ne forcez pas le contact svp, laissez-moi ma bulle

Détourner le regard

- Je ne veux pas de conflit
- Je me détourne de la situation
- Ne forcez pas le contact svp, laissez-moi ma bulle



Lever la patte avant

- Je suis aux aguets
- Quelque chose m'intrigue
- Je ne suis pas certain de ce qui se passe
- Laissez-moi réfléchir ou prenez une décision pour moi.




Se secouer (sans être mouillé)

- J'évacue une émotion intense autant positive (jeu) que négative (tension, stress, etc.)

Se gratter (sans allergie ou parasite)

- J'arrête mon mouvement pour me gratter
- Je réévalue la situation
- Je marque une pause



Position dite «de jeu»

- Corps détendu, expression d'ouverture: j'ai envie de partager quelque chose d'amusant avec toi
- Corps tendu, jappement, queue haute: je manifeste un inconfort voire une envie d'agression

Parler chien




- Pour être compris de son animal
- Pour éviter des conflits
- Pour développer une relation respectueuse



Tournez la tête

- Le chien comprendra ce geste de votre part
- Cela indique que vous ne voulez pas de conflit.



Reculez

- Le chien comprendra ce geste de votre part
- Cela indique que vous comprenez son besoin d'espace ou son inconfort dans la situation.



Apprenez des mots à votre chien

- Le chien possède une bonne oreille
- Attention au ton de votre voix quand vous lui parlez
- Mettez des mots sur vos actions, sur votre environnement, sur ce qui entoure votre chien
- Pour une meilleure relation et/ou pour le rassurer quand nécessaire.

À propos de Mireille Chapleau



J'aurais voulu être vétérinaire...mais j'étais allergique aux lapins, aux oiseaux et aux chats quand j'étais jeune. Alors j'ai mis cela de côté.

Pourtant, j'aimais toujours autant les animaux. Je me suis dirigée vers le théâtre, les médias et la communication durant près de 20 ans avant de revenir en courant vers les chevaux et les chiens suite à un épuisement professionnel.

J'ai donc suivi des formations en coaching PNL, communication animale, en comportement et éthologie, en premiers soins animaliers et j'en passe!

Je combine désormais mon amour de l'animation et des animaux par des formations, des ateliers et des spectacles tout en offrant des consultations à domicile.

Références

- www.humanimo.org
- Wikipédia, *Chien*, <https://fr.wikipedia.org/wiki/Chien>, page consultée le 11 août 2020.
- Schöning, Barbara et Röhrs, Kerstin, *Parler Chien. Comprendre son comportement et ses mimiques*, Delachaux et Niestlé, Paris 2015, 128 p.
- Matthys, Agnès, *À l'école des chiots, les bases d'une éducation positive réussie*, Larousse, 2015, 127p.
- Dufresne-Cyr, Gaby, Dogue Shop , formation Behaviour Apprenticeship 1-2
- Crédits photos: Daniel Desjardins, Canva Pro et Sans Cravate

Pour d'autres guides d'utilisation,
pour des formations ou des consultations:

www.nosmomentsmagiques.com

819-200-5085

9